



Maschinenverleih



Schmid Hebebühnen
Lamerdingen
Hebebühnenvermietung



Baumstumpffräsen



LKW Arbeitsbühne 3,5t 24,7m Arbeitshöhe

Typ: Palfinger P 250 BK

Führerscheinklasse „B“

Die P250 BK ist leicht, sicher und platzsparend. Selbst mit einer Korbelastung von bis zu 250kg kann die volle Arbeitshöhe von 24,7m erreicht werden. Die Bedienung wird durch Funktionen, wie die Aufstellautomatik mit Achsfreiheüberwachung und automatischer Nivellierung, extrem vereinfacht.



Technische Daten und Ausstattung

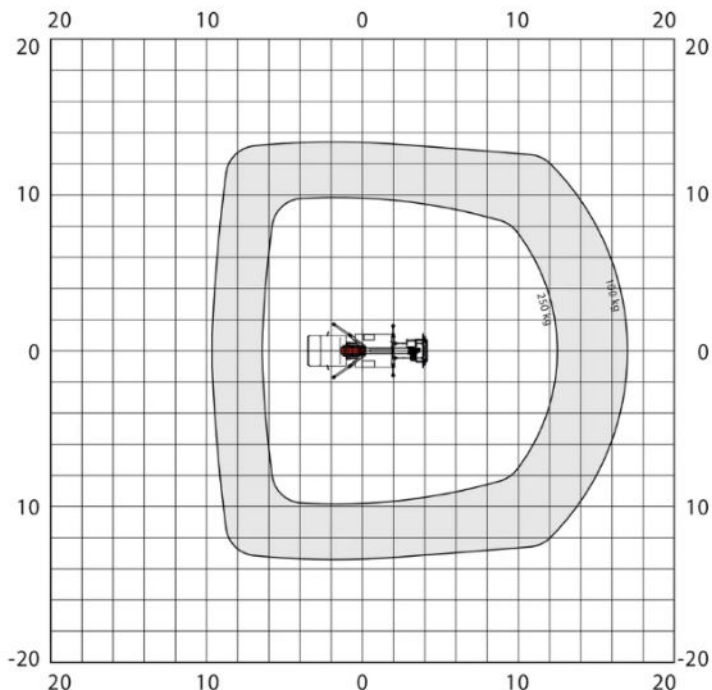
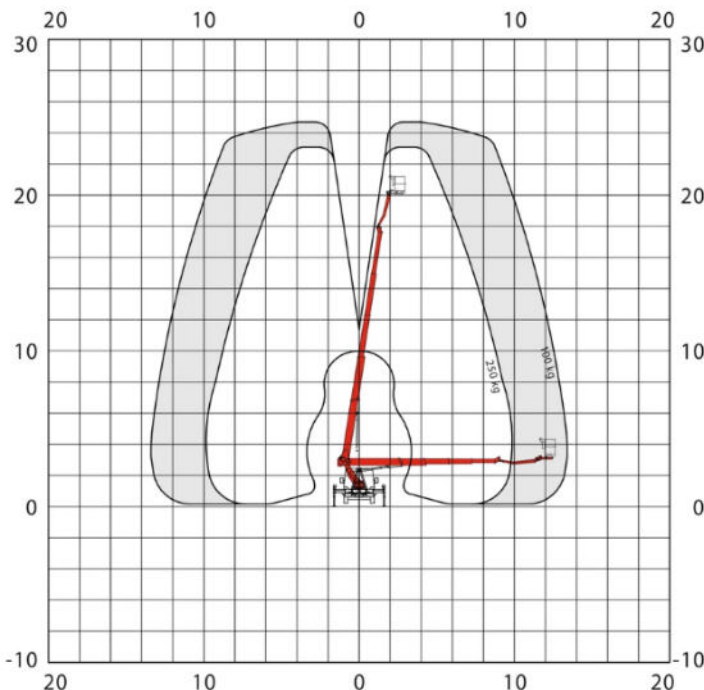
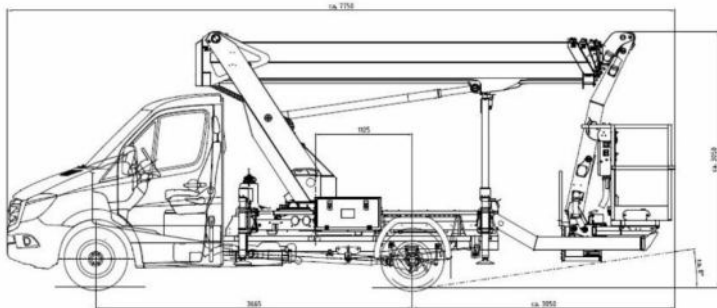
Max. Arbeitshöhe	24,70m
Max. Bodenhöhe	22,70m
Max. seitlicher Arbeitsbereich	13,50m / 17,00m
Länge in Transportstellung	6,80m
Breite in Transportstellung	2,25m
Höhe in Transportstellung	3,00m
Arbeitskorb (BxL)	1,4mx0,7m
Schwenkbereich Drehtisch	500 Grad
Gesamtgewicht	3,49t
Max. Korblast	230kg
Aufstellgenauigkeit	5 Grad

Horizontal- /Vertikalabstützung für flexible
Abstützbreiten

Homefunktion, Memoryfunktion

Hohe Bewegungsgeschwindigkeiten dank Mehrfach-
Bewegungen

Aufstell- und Einfahrtomatik



Arbeitsbühnen von Schmid...immer eine gute Wahl !!!

Schmid Hebebühnen GmbH & Co. KG

Ettringer Str. 3

86862 Lamerdingen

Tel.: +49 8248-327

Mobil: +49 171-3392407

Fax: +49 8248-901859

www.hebebuehnen-schmid.de

info@hebebuehnen-schmid.de